

# LYRA 11-18, Grad 0

Sicuro, grado 0 (EN 1143-1)  
 Safe, Grade 0 (EN 1143-1)




**■** Sicuro certificato secondo il grado di resistenza 0 secondo EN 1143-1. Usi versatili per oggetti di valore e documenti grazie al design sottile e all'elevata flessibilità del modello.

### Attrezzatura/caratteristiche di base

- Serratura doppia mappa ad alta sicurezza, 2 chiavi
- Maniglia per appendere, nera (ca. 42 mm sporgente)
- Serratura a 4 vie
- Angolo di apertura porta 180°, battuta porta a destra
- Dispositivo per l'ancoraggio di un pavimento e di una parete posteriore, incluso materiale di ancoraggio\*
- Grigio grafite (RAL 7024) o grigio chiaro (RAL 7035)


LYRA 14  
 Grigio chiaro • light grey  
 Accessori non incluso nel prezzo • decoration not included in the delivery



**🇬🇧** Certified burglary safe grade 0 according to EN 1143-1. Versatile application possibilities for valuables and documents due to slim design design and high model flexibility.

### Basic equipment/Product features

- Double-bit high security key lock, 2 keys
- Handle, black (approx. 42 mm protruding)
- 4-sided door locking
- 180° door opening angle, door hinged on right
- Prepared with one drilling for floor and rear wall anchoring incl. anchoring hardware\*
- Graphite grey (RAL 7024) or light grey (RAL 7035)

Modello Model	Art. RAL 7024 Prod. RAL 7024	Art. RAL 7035 Prod. RAL 7035	Dimensioni esterne <sup>1</sup> Ext. dimensions	Dimensioni Interne <sup>2</sup> Int. dimensions	Dimensioni apertura porta <sup>3</sup> Door passage dim.	Peso Weight	Volume Volume	Scaffali Shelves
LYRA 11	122211-60000		1320 x 310 x 375	1240 x 221 x 260	1240 x 221	117 kg	71 l	3
LYRA 12	122212-60000	122212-00000	1400 x 400 x 420	1320 x 311 x 305	1320 x 311	148 kg	125 l	3
LYRA 14	122214-60000	122214-00000	1400 x 500 x 420	1320 x 411 x 305	1320 x 411	168 kg	165 l	3
LYRA 16	122216-60000	122216-00000	1550 x 650 x 420	1470 x 561 x 305	1470 x 561	219 kg	252 l	4
LYRA 18	122218-60000	122218-00000	1550 x 850 x 420	1470 x 761 x 305	1470 x 761	303 kg	341 l	4





Con riserva di variazioni di dimensioni e peso, ecc. nonché di modifiche di progettazione • Weights and measures deviations etc. specifications subject to change




1A x L x P in mm, senza manico e maniglia | H x W x D in mm, without handle and fitting | 2A x L x P in mm | H x W x D in mm

\*Somme assicurate consigliate in Germania / I modelli sotto i 1.000 kg devono essere ancorati. Coordina le somme assicurate e il necessario ancoraggio con il tuo assicuratore!  
 Recommended insurance amounts in Germany / models weighing less than 1.000 kg should be anchored. Please consult with your insurer for amounts and anchoring regulations!

# LYRA 11-18, Grad 0

Accessori  
Accessories

SERRATURA / LOCKS	DESCRIZIONE / DESCRIPTION	
Serratura a combinazione meccanica Mechanical combination lock	Lucchetto a combinazione a 3 dischi (possibile un codice individuale), pomello a combinazione 2107 B, sporgente 30 mm sopra 3 wheel combination lock (one individual code possible), dial & ring combination 2107 B, 30 mm protruding	
Serratura elettronica S&G Spartan 1006 Electronic lock S&G Spartan 1006	1 codice gestore / 1 utente, tastiera 6120-232, sporgente 39 mm 1 manager / 1 user code, keypad 6120-232, 39 mm protruding	
Serratura elettronica LA GARD ComboGard Pro 39 E Electronic lock LA GARD ComboGard Pro 39 E	1 gestore / 9 codici utente, varie funzioni codice, tastiera 5750, sporgente 30 mm 1 manager / 9 user codes, various code functions, keypad 5750, 30 mm protruding	
Serratura elettronica KABA Combi B 90 Electronic lock KABA Combi B 90	1 codice master / 90 utenti / 1 corriere, varie funzioni di codice, allarme, funzione di audit, ridondanza meccanica, maniglia Vesta (sporge circa 80 mm) 1 master / 90 user / 1 courier code, var. code functions, alarm, audit function, mechanical redundancy, handle Vesta (approx. 80 mm protruding)	

STRUTTURE UTILIZZABILI USABLE MEASURE OF FACILITIES	LYRA 11	LYRA 12	LYRA 14	LYRA 16	LYRA 18
Profondità a 90° apertura porta (anta + mobile)* Depth with 90° door opening (door + body)*	716	761	861	1011	1211
Larghezza a 180° apertura porta (anta + mobile)* Width with 180° door opening (door + body)*	655	745	845	1245	1645
Cassaforte interna (A x L x P in mm) Interior safe (H x W x D in mm)		146 x 281 x 263	196 x 381 x 263	196 x 531 x 263	196 x 731 x 263
All'interno della porta della cassaforte (A x L in mm) Interior safe door passage (H x W in mm)		108 x 226	158 x 326	158 x 476	158 x 676
Schublade (H x B x T in mm) Drawer (H x W x D in mm)		60 x 235 x 285	60 x 335 x 285	60 x 485 x 285	60 x 685 x 285

Maß- und Gewichtsabweichungen etc. sowie Konstruktionsänderungen vorbehalten \* Con riserva di variazioni di dimensioni e peso, ecc. nonché di modifiche di progettazione\*  
Specific in mm, senza maniglia e raccordo • Details in mm, without handle and fitting