


LYRA 1-7, Grad I

Sicuro, grado I (EN 1143-1)
Safe, Grade I (EN 1143-1)




 Sicuro certificato secondo il livello di resistenza I secondo EN 1143-1. Grazie alla costruzione ottimizzata in termini di peso e alla giusta scelta della serratura, non è solo autoportante, ma può anche essere utilizzata come cassaforte per mobili. Adatto anche per l'uso come cassaforte BTM.

Attrezzatura/caratteristiche di base

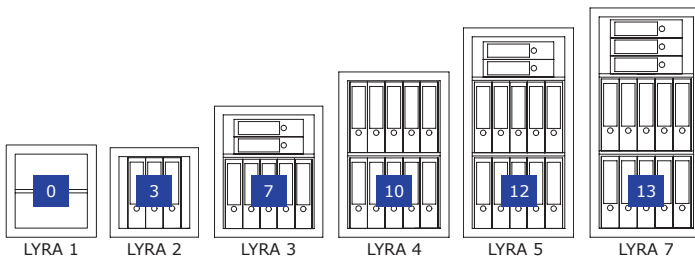
- Manico pieghevole, argento (sporgente ca. 12 mm)
- Serratura a 4 vie
- Angolo di apertura porta 180°, battuta porta a destra
- Dispositivo per un ancoraggio a pavimento e uno a parete posteriore ciascuno comprensivo di materiale di ancoraggio*, dispositivo aggiuntivo per un secondo ancoraggio a parete posteriore dei modelli LYRA 1+2
- Grigio grafite (RAL 7024) o grigio chiaro (RAL 7035)
- Esigenze individuali possibili con sovrapprezzo - contattateci!

LYRA 5
Grigio grafite • graphite grey
Accessori non incluso nel prezzo • decoration not included in the delivery

 Certified burglary safe grade I according to EN 1143-1. With weight optimized construction and suitable lock option not only as freestanding but also as furniture safe useable. Also allowed as a narcotic drug safe according to GERMAN law.

Basic equipment/Product features

- Double-bit high security key lock, 2 keys
- Handle, silver (approx. 12 mm protruding)
- 4-sided door locking
- 180° door opening angle, door hinged on right
- Prepared with one drilling for floor and rear wall anchoring incl. anchoring hardware*, one additional rear wall anchoring LYRA 1+2
- Graphite grey (RAL 7024) or light grey (RAL 7035)
- Customer requirements are possible by extra charge - please contact us!



| Modello Model | Art. RAL 7024 Prod. RAL 7024 | Art. RAL 7035 Prod. RAL 7035 | Dimensioni esterne ¹ Ext. dimensions | Dimensioni interne ² Int. dimensions | Dimensioni apertura porta ³ Door passage dim. | Peso Weight | Volume Volume | Scaffali Shelves |
|------------------|---------------------------------|---------------------------------|--|--|--|----------------|------------------|---------------------|
| LYRA 1 | 022201-60000 | 022201-00000 | 405 x 400 x 270 | 325 x 311 x 155 | 325 x 311 | 49 kg | 16 l | 1 |
| LYRA 2 | 022202-60000 | 022202-00000 | 405 x 400 x 420 | 325 x 311 x 305 | 325 x 311 | 61 kg | 31 l | 1 |
| LYRA 3 | 022203-60000 | 022203-00000 | 605 x 500 x 420 | 525 x 411 x 305 | 525 x 411 | 93 kg | 66 l | 2 |
| LYRA 4 | 022204-60000 | 022204-00000 | 750 x 500 x 420 | 670 x 411 x 305 | 670 x 411 | 106 kg | 84 l | 2 |
| LYRA 5 | 022205-60000 | 022205-00000 | 950 x 500 x 420 | 870 x 411 x 305 | 870 x 411 | 125 kg | 109 l | 2 |
| LYRA 7 | 022207-60000 | 022207-00000 | 1020 x 500 x 420 | 940 x 411 x 305 | 940 x 411 | 133 kg | 118 l | 2 |

Con riserva di variazioni di dimensioni e peso, ecc. nonché di modifiche di progettazione • Weights and measures deviations etc. specifications subject to change

A x L x P in mm, senza manico e maniglia H x W x D in mm, without handle and fitting | 2A x L x P in mm H x W x D in mm





*Somme assicurate consigliate in Germania / I modelli sotto i 1.000 kg devono essere ancorati. Coordina le somme assicurate e il necessario ancoraggio con il tuo assicuratore!
Recommended insurance amounts in Germany / models weighing less than 1.000 kg should be anchored. Please consult with your insurer for amounts and anchoring regulations!

Tutte le dichiarazioni senza garanzia! • All informations without guarantee!

www.acvitaly.it

LYRA 1-7, Grad I

Accessori
Accessories

| SERRATURA / LOCKS | DESCRIZIONI / DESCRIPTION | |
|---|---|---|
| Serratura a combinazione meccanica Mechanical combination lock | Lucchetto a combinazione a 3 dischi (possibile un codice individuale), pomello a combinazione 2107 B, sporgente 30 mm sopra 3 wheel combination lock (one individual code possible), dial & ring combination 2107 B, 30 mm protruding |  |
| Serratura elettronica S&G Spartan 1006 Electronic lock S&G Spartan 1006 | 1 codice gestore / 1 utente, tastiera 6120-232, sporgente 39 mm 1 manager / 1 user code, keypad 6120-232, 39 mm protruding |  |
| Serratura elettronica LA GARD ComboGard Pro 39 E Electronic lock LA GARD ComboGard Pro 39 E | 1 gestore / 9 codici utente, varie funzioni codice, tastiera 5750, sporgente 30 mm 1 manager / 9 user codes, various code functions, keypad 5750, 30 mm protruding |  |
| Serratura elettronica KABA Combi B 90 Electronic lock KABA Combi B 90 (possible from LYRA 3-7) | 1 codice master / 90 utenti / 1 corriere, varie funzioni di codice, allarme, funzione di audit, ridondanza meccanica, maniglia Vesta (sporge circa 80 mm) 1 master / 90 user / 1 courier code, var. code functions, alarm, audit function, mechanical redundancy, 28 mm protruding, Handle silver |  |

| STRUTTURE UTILIZZABILI USABLE MEASURE OF FACILITIES | LYRA 1 | LYRA 2 | LYRA 3-7 |
|---|-----------------|-----------------|-----------------|
| Cassetto (A x L x P in mm) Drawer (H x W x D in mm) | XXXX | XXXX | 60 x 335 x 285 |
| Cassaforte interna (A x L x P in mm) Interior safe (H x W x D in mm) | XXXX | XXXX | 196 x 381 x 263 |
| Innentresor Türdurchgang (H x B in mm) Interior safe door passage (H x W in mm) | XXXX | XXXX | 158 x 326 |
| Profondità a 90° apertura porta (anta + mobile)* Depth with 90° door opening (door + body)* | 611 | 761 | 861 |
| Larghezza a 180° apertura porta (anta + mobile)* Width with 180° door opening (door + body)* | 745 | 745 | 945 |

Con riserva di variazioni di dimensioni e peso, ecc. nonché di modifiche di progettazione • Weights and measures deviations etc. specifications subject to change
* Specifiche in mm, senza maniglia e raccordo • Details in mm, without handle and fitting