


PEGASUS Pro

Sicuro, grado IV (EN 1143-1)
Safe, Grade IV (EN 1143-1)



ACV Italia Srl
Via Quirico Balducci, 4
59100 - Prato (PO)
Tel.: +39 055 8779696
WhatsApp: +39 3341126055
E-Mail: info@acvitaly.it
Sito: www.acvitaly.it



🇮🇹 Cassaforte certificata secondo il livello di resistenza IV secondo EN 1143-1 con dispositivi di protezione antincendio aggiuntivi. Impiego pregiato del legno e struttura dal peso ottimizzato per elevate esigenze nel settore commerciale e privato. Materiali ignifughi e isolanti, nonché guarnizioni speciali nel telaio della porta danno luogo a Resistenza al fuoco negli incendi domestici testata nel laboratorio di protezione antincendio

Attrezzatura/caratteristiche di base

- Due serrature ad alta sicurezza a doppia mappa, ciascuna con 2 chiavi
- 30 minuti di protezione antincendio
- Impugnatura per treppiede, argento (76 mm sporgente)
- Chiusura porta su 2 lati
- Angolo di apertura porta 180°, battuta porta a destra
- Preparazione dell'EMA
- Dispositivo per ancoraggio a terra incluso materiale di ancoraggio*
- Grigio grafite (RAL 7024) o grigio chiaro (RAL 7035)

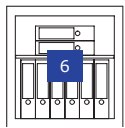


PEGASUS Pro 120
Grigio grafite • graphite grey
Accessori non incluso nel prezzo • decoration

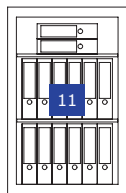
🇬🇧 Certified burglary safe grade IV according to EN 1143-1 with additional fire protection equipment. High quality wood insert and weight-optimized design for high claims in commercial and private sectors. Fire-retardant and insulating materials as well as special seals in the door frame give the FORMAT fire protection laboratory tested fire resistance for house fires.

Basic equipment/Product features

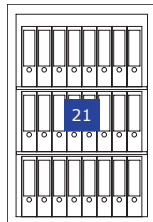
- Two double-bit high security key locks, 2 keys each
- 30 min. fire protection
- 3-pole-handle, silver (76 mm protruding)
- 2-sided door locking
- 180° door opening angle, door hinged on right
- Prepared for alarm components
- Prepared for floor anchoring incl. anchoring hardware*
- Graphite grey (RAL 7024) or light grey (RAL 7035)



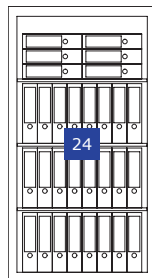
PEGASUS Pro 90 /
PEGASUS Pro 120



PEGASUS Pro 190



PEGASUS Pro 375



PEGASUS Pro 480

Modello Model	Art. RAL 7024 Prod. RAL 7024	Art. RAL 7035 Prod. RAL 7035	Dimensioni esterne ¹ Ext. dimensions	Dimensioni interne ² Int. dimensions	Dimensioni apertura porta Door passage dim.	Peso Weight	Volume Volume	Scaffali Shelves
PEGASUS Pro 90	004150-60000	004151-00000	640 x 620 x 460	484 x 446 x 290	484 x 446	332 kg	63 l	1
PEGASUS Pro 120	004151-60000	004151-00000	640 x 620 x 550	484 x 446 x 367	484 x 446	378 kg	79 l	1
PEGASUS Pro 190	004152-60000	004152-00000	965 x 620 x 550	809 x 446 x 367	809 x 446	517 kg	132 l	2
PEGASUS Pro 375	004153-60000	004153-00000	1155 x 780 x 650	999 x 606 x 467	999 x 606	778 kg	283 l	2
PEGASUS Pro 480	004154-60000	004154-00000	1450 x 780 x 650	1292 x 606 x 467	1292 x 606	949 kg	366 l	3

Con riserva di variazioni di dimensioni e peso, ecc. nonché di modifiche di progettazione | Weights and measures deviations etc. specifications subject to change

1A x L x P in mm, senza manico e maniglia | H x W x D in mm, without handle and fitting | 2A x L x P in mm | H x W x D in mm






*Somme assicurate consigliate in Germania / I modelli sotto i 1.000 kg devono essere ancorati. Coordina le somme assicurate e il necessario ancoraggio con il tuo assicuratore!

Recommended insurance amounts in Germany / models weighing less than 1.000 kg should be anchored. Please consult with your insurer for amounts and anchoring regulations!

PEGASUS Pro

Accessori Accessories

Le casseforti di classe/grado IV devono essere dotate di due sistemi di chiusura (classe di chiusura 2), sono possibili combinazioni di chiusura •
Due to certification regulations safes from class/grade IV must be equipped with two lock systems (Lock class 2), lock combinations are possible.

SERRATURA / LOCKS	DESCRIZIONE / DESCRIPTION	
Serratura a combinazione meccanica Mechanical combination lock	Serratura a combinazione a 3 dischi (possibile un codice individuale), set pomolo combinato Depravo K, sporgente 40 mm 3 wheel combination lock (one individual code possible), dial & ring combination Depravo K, 40 mm protruding	
Serratura elettronica LA GARD ComboGard Pro 39 E Electronic lock LA GARD ComboGard Pro 39 E	1 codice gestore / 9 utenti, varie funzioni codice, tastiera 3035, sporgente 20 mm 1 manager / 9 user codes, various code functions, keypad 3035, 20 mm protruding	
Serratura elettronica LA GARD AuditGard 66 E Electronic lock LA GARD AuditGard 66 E	1 comando / 1 gestore / 8 codici utente, varie funzioni codice, funzione audit, tastiera 3125, sporgente 20 mm 1 control / 1 manager / 8 user codes, var. code functions, audit function, keypad 3125, 20 mm protruding	
Serratura elettronica KABA Combi B 90 Electronic lock KABA Combi B 90	1 codice master / 90 utenti / 1 corriere, varie funzioni di codice, allarmi, funzione di audit, ridondanza meccanica, maniglia Vesta (sporge circa 80 mm) 1 master / 90 user / 1 courier code, var. code functions, alarm, audit function, mechanical redundancy, handle Vesta (approx. 80 mm protruding)	
Chiave aggiuntiva Additional key	Chiave aggiuntiva per serratura ad alta sicurezza doppia mappa Additional key for double-bit high security key lock	

VARIE / OTHERS	DESCRIZIONE / DESCRIPTION
Attrezzatura Componenti EMA Equipped with alarm components	La cassaforte è dotata di componenti antintrusione approvati VdS per il collegamento a un sistema antintrusione. I componenti antintrusione integrati dipendono sempre dal progetto e dalla serratura. L'installazione riduce le dimensioni interne di circa 50 mm. Equipped with VdS-approved burglar alarm components for connection to a burglar alarm system. The installed burglar alarm components are always project- and lock-dependent. By installing the usable inside dimension reduced by approx. 50 mm.

STRUTTURE UTILIZZABILI USABLE MEASURE OF FACILITIES	PEGASUS Pro 90	PEGASUS Pro 120 190	PEGASUS Pro 375 480
Profondità a 90° apertura porta (anta + mobile)* Depth with 90° door opening (door + body)*	1037	1127	1384
Larghezza a 180° apertura porta (anta + mobile)* Width with 180° door opening (door + body)*	1160	1160	1480

Con riserva di variazioni di dimensioni e peso, ecc. nonché di modifiche di progettazione • Weights and measures deviations etc. specifications subject to change
* Specifiche in mm, senza maniglia e raccordo • Details in mm, without handle and fitting